




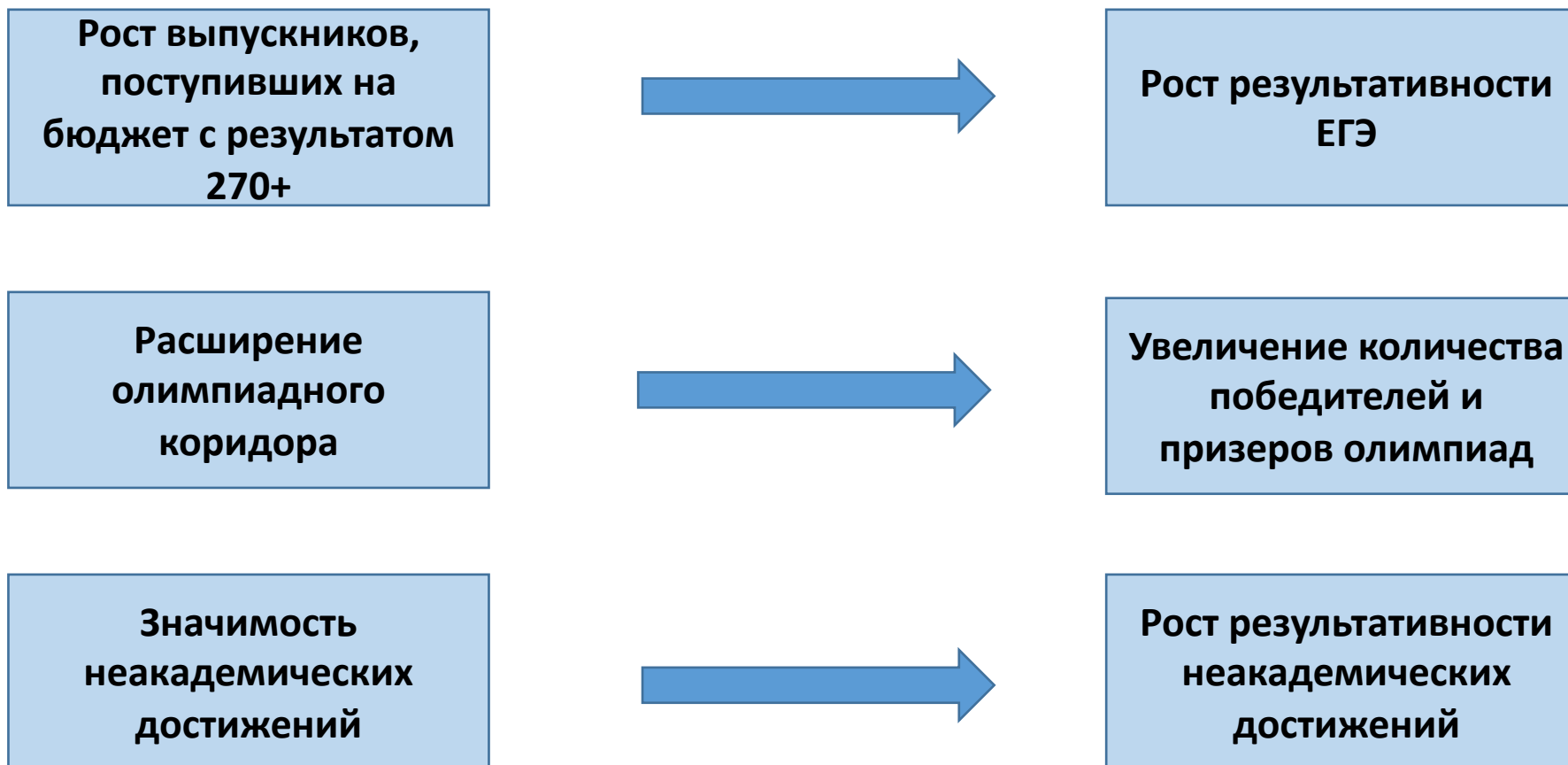
*Новые вызовы и дополнения в
системе материального
стимулирования*

*Н.Ю.Червен-Водали,
заместитель директора по оценке качества*



ЕГЭ на 100

Только результатов ЕГЭ уже не достаточно



НА УПРАВЛЯЮЩЕМ СОВЕТЕ МЫ СТАВИЛИ ЗАДАЧИ

**Активизация подготовки и
вовлечения учащихся в ВОШ и МОШ
с целью увеличения
результативности участия в них**

**Добавить механизмы
стимулирования за:**

- ✓ **МОШ**
- ✓ **ВСоШ**
- ✓ **Сеченовская олимпиада**
- ✓ **Кураторство**



**Расширение участия лица в
городских проектах: «Академический
класс» в московской школе**

ИТОГИ сдачи ЕГЭ в 2020 г. по предметам (по 2 зд.):

СПАСИБО УЧИТЕЛЯМ И

ПРЕДСЕДАТЕЛЯМ МО ЗА РАБОТУ!

Средний балл ЕГЭ					
		2017	2018	2019	2020
1.Английский яз.		90	90	94	92
2.Французский яз.		85	86	92	86
3. Немецкий яз.		--	89	--	71
3.Русский язык		90	91	91	93
4.География		87	78	88	63
5.Обществознание		74	82	82	81
6.Литература		79	91	84	87
7.История		79	91	83	88
8.Информатика		76	77	84	80
9.Математика	Б	5	5	5	нет
	Пр.	75	77	82	78
10.Химия		83	83	85	81
11.Биология		81	80	79	74
12.Физика		76	80	86	79

МО русского языка
пред. МО -Гусарова И.В.

МО социально-гуманитарных наук
пред. МО –Беляева Н.Б.

МО литературы
пред. МО –Самородов М.А.

МО естественных наук
пред. МО –Корнейчук А.Я.

МО естественных наук
пред. МО –Корнейчук А.Я.

МО математики
пред. МО –Гераськина Е.В.

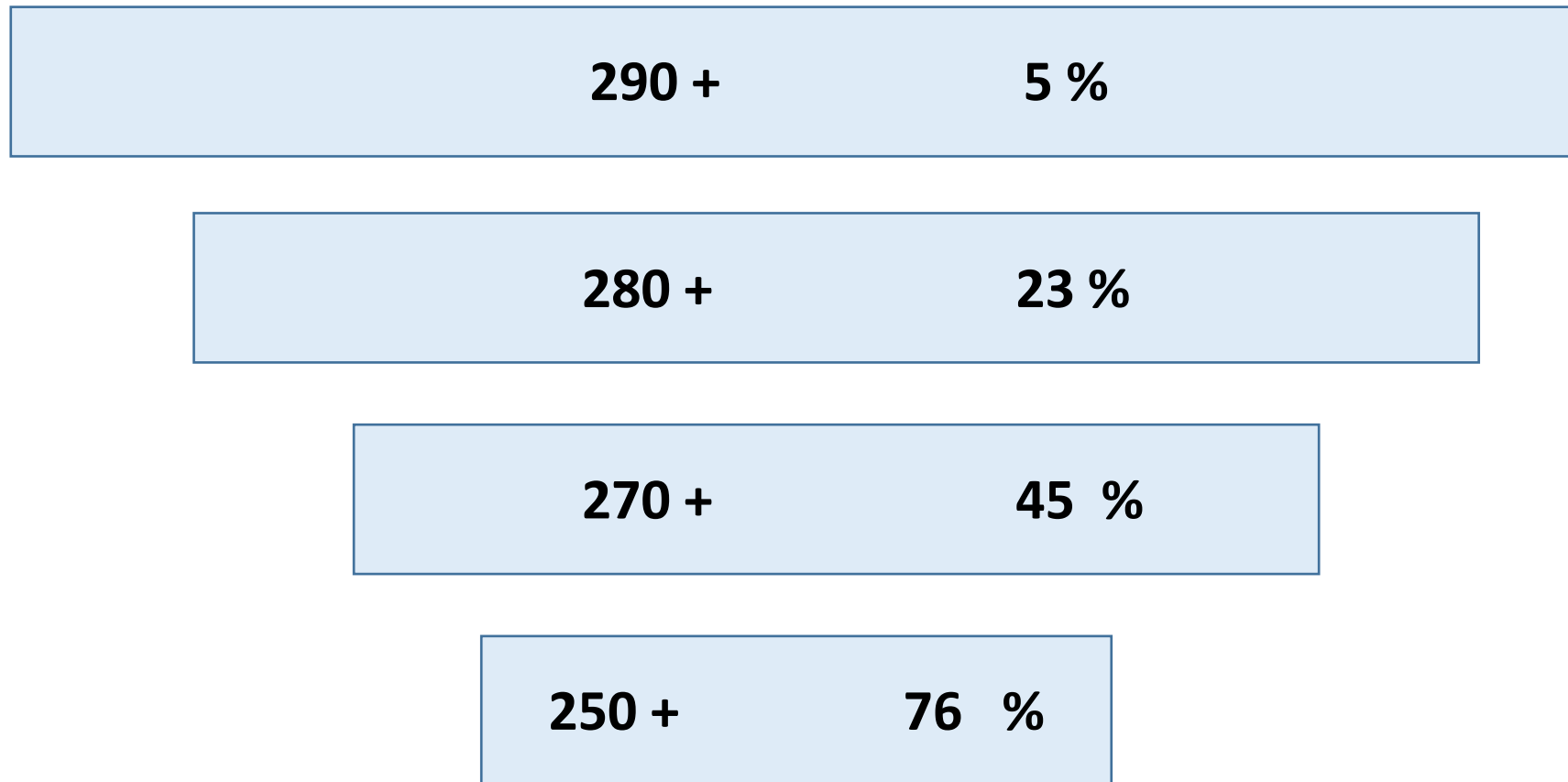
МО информатики
пред. МО –Холина И.Н.

Количество выпускников, получивших 100 баллов на ЕГЭ в 2020 г. :

Предмет	2018 г.	2019 г.	2020 г.
Рус.яз.	41 чел.	23 чел.	36 чел.
Матем.проф.	2 чел.	3 чел.	-
Литер.	7 чел.	3 чел.	2 чел.
Химия	7 чел.	19 чел.	6 чел.
Биология	-	-	-
Общест.	-	-	2 чел.
История	-	4 чел.	1 чел.
Англ. яз.	-	5 чел.	2 чел.
Физика	3 чел.	2 чел.	-
Информатика	1 чел.	-	1 чел.
География	-	1чел.	-
ИТОГО:	61 чел.	60 чел.	50 чел.

Русский язык	36
Химия	6
Литература	2
Англ.яз.	2
Обществознание	2
История	1
Информатика	1
Биология	0
Физика	0
География	0
Математика проф. ур.	0

Обеспечили ли результаты ЕГЭ 2020 г. успешность выпускников?



ПЕРЕЙТИ в системе стимулирования к увеличению оплаты учителя ,
который дает результаты 250+

ЕГЭ по 1 предмету

	Ранее	2019-2020
63–72 балла	0,5	0,1
73–82 балла	1	1
83–92 балла	1,5	2
93–100 баллов	2	2,5

new

Результативность подготовки к ЕГЭ:

new

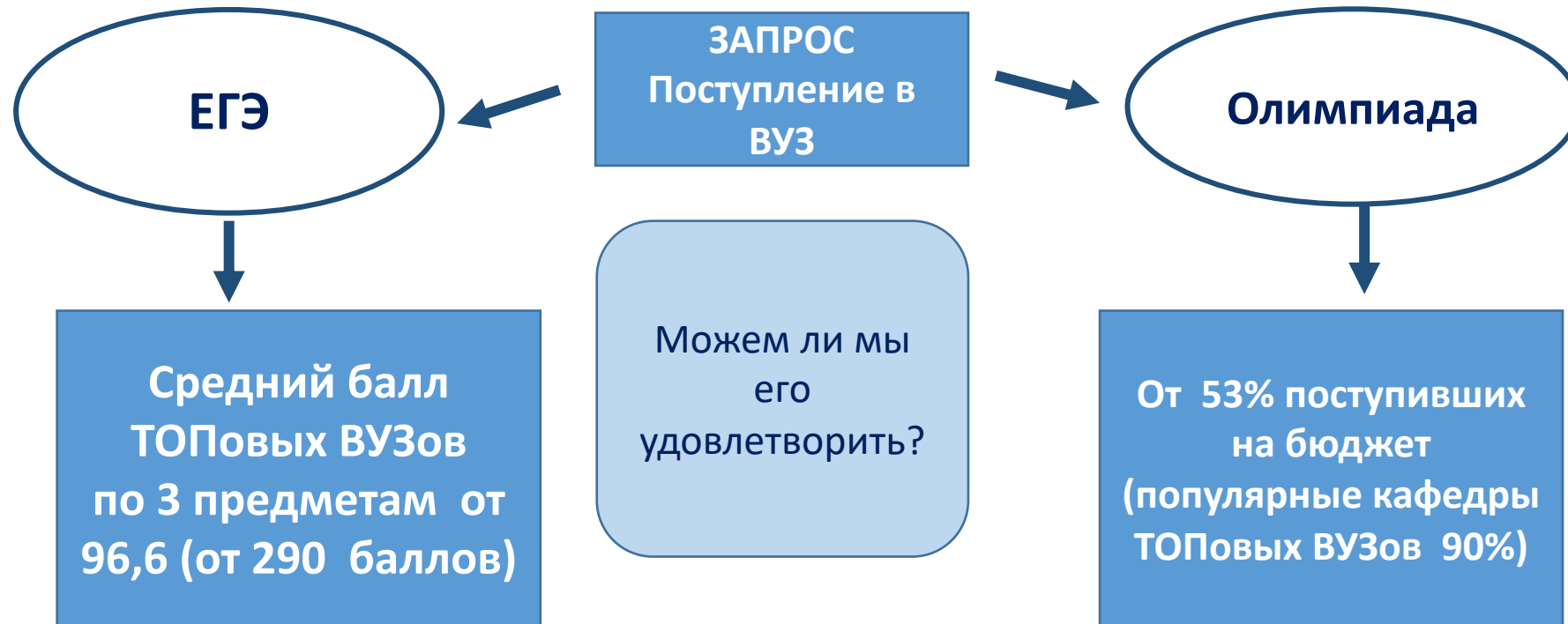
- базовая математика, оценка “5” персональный
средний балл
- базовая математика, оценка “4” персональный
средний балл
- сочинение по литературе персональный
средний балл

Результативность подготовки к ОГЭ по 1 предмету:

	Ранее	2019-2020
оценка “5”	0,5	персональный средний балл
оценка “4”	0,25	персональный средний балл

При оценивании результативности подготовки к ЕГЭ (базовая математика, сочинение) и ОГЭ расчет из **персонального среднего балла по итогам прошлого года**

Результаты олимпиад- «лифты» , доступные для всех



Сохраним ли мы конкурентоспособность наших выпускников?



Результативность «лифта» олимпиад

Предмет	Региональный этап ВсОШ	
	2018-2019	2019-2020
Английский язык	37(10)	33(7)
Биология	19(0)	24(1)
Обществознание	19(2)	21(3)
История	20(2)	21(4)
Русский язык	18(4)	14(1)
Литература	15(5)	10(3)
Химия	10(0)	9(0)
МХК	4(2)	8(5)
Право	4(2)	6(0)
Французский язык	2(1)	6(0)
Экономика	9(2)	5(2)
География	3(0)	2(0)
Математика	1(0)	2(0)
Информатика	2(0)	2(0)
Физика	2(0)	2(0)
Экология	1(0)	2(2)
Немецкий язык	4(0)	2(0)
Испанский язык	-	-
Итальянский язык	-	-
Китайский язык	1(1)	-
Астрономия	-	-

МОШ		
Предметы	2018-2019	2019-2020
Математика	1(0)	24(0)
Химия	12(0)	16(0)
Обществознание	5(1)	8(0)
История	9(3)	7(1)
Биология	-	7(1)
География	3(0)	4(1)
Экономика	4(2)	3(0)
Экология	-	2(1)
История искусств	-	2(1)
Право	1(1)	2(0)
Физика	2(0)	2(0)
Информатика	1(0)	2(0)
Филология	2(1)	1(0)
Лингвистика	1(0)	1(0)
Финанс. грамотность	1(0)	1(0)
Робототехника	1(0)	-

Непривычная МОШ? Задача по силам!

ЕСТЬ РЕСУРСЫ ДЛЯ РОСТА ?

Предмет	Количество призеров - победителей РЭ ВсОШ в 2019-2020	Доля учащихся – призеров и победителей регионального этапа ВсОШ, от общего количества учащихся 9–11 классов углубленно изучающих предмет в 2019-2020
Литература	10(3)	33%
История	21(4)	19%
Русский язык	14(1)	17%
Биология	24(1)	10%
Обществознание	21(3)	9%
МХК	8(5)	7%
Право	6(0)	5%
Экономика	5(2)	5%
Английский язык	33(7)	4%
Химия	9(0)	4%
Информатика	2(0)	3%
Физика	2(0)	3%
Экология	2(2)	1%
Математика	2(0)	0,5%
Французский язык	6(0)	никто углубленно не изучает
География	2(0)	никто углубленно не изучает
Немецкий язык	2(0)	никто углубленно не изучает

Подготовка победителей и призеров ВсОШ, МОШ

• Призёр муниципального этапа ВОШ, заочного этапа МОШ	Ранее 0,5	2019-2020 0,5
• Победитель муниципального этапа ВОШ, заочного этапа МОШ	1	1
• Призер МОШ, регионального этапа ВОШ	2	3
• Победитель МОШ, регионального этапа ВОШ	4	5



В прошлом учебном году общий объем
дополнительного премирования за
результативность учащихся составил
6 млн 300 тыс рублей

Размер разовой премии достигал
160 тыс руб (ВсОШ, МОШ)

В новом учебном году у учителя X
1. 3 победителя регионального этапа
2. 5 призеров регионального этапа



РАСЧЕТ:

1. 3 победителя регионального этапа * 5 баллов = 15 баллов
2. 5 призеров регионального этапа * 3 балла = 15 баллов
Общая сумма составит 30 баллов